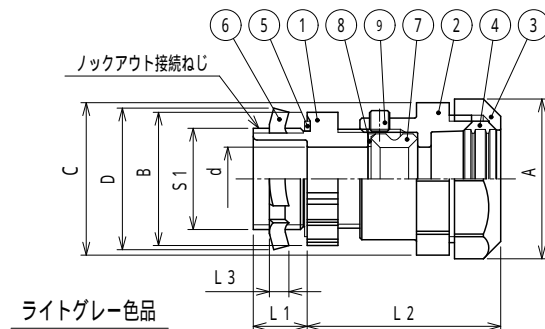
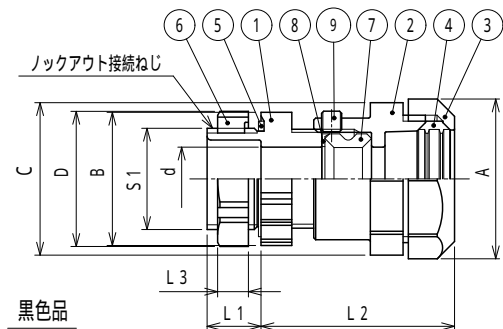


納入仕様書 / 完成図



単位mm

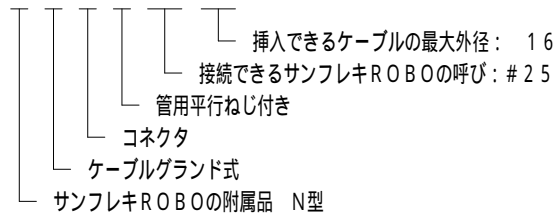
品番	接続できる サンフレキROBO	挿入できる ケーブルの外径		袋ナット		本体(1)のフランジ		本体(2)のフランジ		D		d	L1	L2	L3		ロックアウト接続ねじ JIS B 0202		重量 (g)		
		最大	最小	対角距離 A	二面巾	対角距離 B	二面巾	対角距離 C	二面巾	PA製	鋼製				PA製	鋼製	S1	呼び			
NHBG 16 08	NHBG 16 08 LG	16	8	4	28.8	27.0	31.3	29	27.8	26.0	28.7	29	8.3	13	48	7	3.8	20.9	G1/2		
NHBG 20 08	NHBG 20 08 LG		8	4	34.2	32.0	31.3	29	31.1	29.0	28.7	29	8.3	13	49	7	3.8	20.9	G1/2		
NHBG 20 12	NHBG 20 12 LG	20	12	8									12.3		47						
NHBG 25 12	NHBG 25 12 LG		12	8											51	8	3.8	26.4	G3/4		
NHBG 25 16	NHBG 25 16 LG	25	16	12	41.5	38.7	38.9	36	39.6	37.0	35.1	36	12.3	14	54						
NHBG 32 20	NHBG 32 20 LG	32	20	16	50.0	46.8	47.5	44	47.9	44.6	43.6	44	20.4	15	57	9	4.5	33.2	G1		
NHBG 40 20	NHBG 40 20 LG	40	20	16									20.4		64						
NHBG 40 24	NHBG 40 24 LG		24	20											62						
NHBG 40 28	NHBG 40 28 LG		28	24	59.5	55.4	59.4	55	55.8	52.0	54.6	53		16	64	10	4.5	41.9	G1-1/4		
NHBG 40 32	NHBG 40 32 LG		32	28											67						

マークの付いている品番については2022年12月20日をもって販売終了となりました。

注1. サンフレキROBOをボックス類のロックアウトに接続するためのストレート形の管用平行ねじ付きのケーブルグランド式コネクタです。

注2. 品番は次のとおりです。

N H B G 2 5 1 6



注3. ライトグレー色の場合は、ロックナットが鋼製となります。

注4. 本製品には、石綿を使用しておりません。

注5. 本製品はRoHS対応商品です。

9	六角穴付き止めねじ	1	SUS	M4 4 (くぼみ先)
8	ワッシャ	1	PA	
7	グランドパッキン(2)	1	NBR	
6	ロックナット	1	PA/SPHC	なし, 電気亜鉛めっき
5	シートパッキン	1	NBR	
4	グランドパッキン(1)	1	PA	
3	袋ナット	1	PA	
2	本体(2)	1	PA	
1	本体(1)	1	PA	
No.	部品名	個数	材質	処理・摘要
	株式会社 三桂製作所 技術部 SANKEI	品名	サンフレキROBOの附属品 N型 ロックアウト接続用管用平行ねじ付き ケーブルグランド式コネクタ	
			三角法承認	吉元
			訂正回数	審査
		3	設計	三宅
日付	2022.12.20	型式	NHBG	
		図番	4SFS0217	